

УТВЕРЖДАЮ

Директор Управления образования
(наименование должности лица, утверждающего документ)
Л.В.Горбунова
(подпись) (расшифровка подписи)
"30" 12 2019 г.

ПЛАН ФИНАНСОВО-ХОЗЯЙСТВЕННОЙ ДЕЯТЕЛЬНОСТИ

на 2019 год и плановый период 2020 и 2021 годов

по состоянию "30" декабря 2019г.

		КОДЫ	
	форма по КФД	0000001	
	Дата	01.10.2019	
Наименование муниципального учреждения	Муниципальное бюджетное общеобразовательное учреждение "Средняя общеобразовательная школа № 24"	по ОКПО	49116599
ИНН / КПП	7422023190 / 741301001	ОГРН	10274011185228
Наименование органа, осуществляющего функции и полномочия учредителя	Управление образования администрации Озерского городского округа		312
Адрес фактического местонахождения муниципального бюджетного учреждения	456780, Челябинская область, г.Озерск, ул.Лермонтова, д.19		
Единица измерения:	руб.коп	по ОКЕИ	383

Сведения о деятельности муниципального учреждения

1. Цели деятельности муниципального учреждения:

Учреждение обеспечивает в качестве основной цели своей деятельности образовательную деятельность по образовательным программам начального общего, основного общего, среднего общего образования в рамках муниципального задания, формируемого Учредителем.

- 1.реализация дополнительных общеобразовательных общеразвивающих программ;
- 2.реализация основных общеобразовательных программ начального общего образования;
3. реализация основных общеобразовательных программ основного общего образования;
4. реализация основных общеобразовательных программ среднего общего образования;
- 5.услуги по питанию обучающихся.

3. Перечень услуг (работ), осуществляемых на платной основе:

- 1.приносящие прибыль производство товаров и услуг, отвечающих целям создания Учреждения;
- 2.сдача имущества в аренду;
- 3.услуги групп продленного дня;
4. спортивная, физкультурно-оздоровительная деятельность;
- 5.организация и проведение ярмарок, аукционов, выставок, презентаций, спортивных, культурно-массовых и других мероприятий;
- 6.реализация дополнительных профессиональных программ образования

II. Показатели финансового состояния учреждения на 01 января 2019г

(указывается на последнюю отчетную дату)

Наименование показателя	№ строки	Сумма(руб.коп)
I. Нефинансовые активы, всего:	010	15 911 025,03
из них:		
1.1. Общая балансовая стоимость недвижимого муниципального имущества, всего	011	15 911 025,03
в том числе:		
1.1.1. Стоимость имущества, закрепленного собственником имущества за муниципальным бюджетным учреждением на праве оперативного управления	012	15 911 025,03
1.1.2. Стоимость имущества, приобретенного муниципальным бюджетным учреждением за счет выделенных собственником имущества учреждения средств	013	
1.1.3. Стоимость имущества, приобретенного муниципальным бюджетным учреждением за счет доходов, полученных от платной и иной приносящей доход деятельности	014	
1.1.4. Остаточная стоимость недвижимого муниципального имущества	015	2 573 319,92
1.2. Общая балансовая стоимость движимого муниципального имущества, всего	016	
в том числе:		
1.2.1. Общая балансовая стоимость особо ценного движимого имущества	017	13 323 402,05
1.2.2. Остаточная стоимость особо ценного движимого имущества	018	4 334 203,95
1.2.3. Остаточная стоимость иного движимого имущества	019	0,00
II. Финансовые активы, всего	020	1 483 162,08
из них:		
2. Денежные средства на счетах учреждения (за исключением средств временного распоряжения)	000	1 483 162,08
2.1. Дебиторская задолженность по доходам, полученным за счет средств городского бюджета (в том числе средства по внебюджетной деятельности)	021	0,00
2.2. Дебиторская задолженность по выданным авансам, полученным за счет средств городского бюджета всего:	022	0,00
в том числе:		
2.2.1. по выданным авансам на услуги связи	023	0,00
2.2.2. по выданным авансам на транспортные услуги	024	0,00
2.2.3. по выданным авансам на коммунальные услуги	025	0,00
2.2.4. по выданным авансам на услуги по содержанию имущества	026	0,00
2.2.5. по выданным авансам на прочие услуги	027	0,00
2.2.6. по выданным авансам на приобретение основных средств	028	0,00
2.2.7. по выданным авансам на приобретение нематериальных активов	029	0,00
2.2.8. по выданным авансам на приобретение произведенных активов	030	0,00
2.2.9. по выданным авансам на приобретение материальных запасов	031	0,00
2.2.10. по выданным авансам на прочие расходы	032	0,00
2.2.11. по выданным авансам на прочие выплаты	033	0,00

2.3. Дебиторская задолженность по выданным авансам за счет доходов, полученных от платной и иной приносящей доход	034	0,00
в том числе:		
2.3.1. по выданным авансам на услуги связи	035	0,00
2.3.2. по выданным авансам на транспортные услуги	036	0,00
2.3.3. по выданным авансам на коммунальные услуги	037	0,00
2.3.4. по выданным авансам на услуги по содержанию имущества	038	0,00
2.3.5. по выданным авансам на прочие услуги	039	0,00
2.3.6. по выданным авансам на приобретение основных средств	040	0,00
2.3.7. по выданным авансам на приобретение нематериальных активов	041	0,00
2.3.8. по выданным авансам на приобретение произведенных активов	042	0,00
2.3.9. по выданным авансам на приобретение материальных запасов	043	0,00
2.3.10. по выданным авансам на прочие расходы	044	0,00
2.3.11. по выданным авансам на прочие выплаты	045	0,00
III. Обязательства, всего	046	0,00
из них:		
3.1. Просроченная кредиторская задолженность	047	
3.2. Кредиторская задолженность по расчетам с поставщиками и подрядчиками за счет средств городского бюджета, всего:	048	0,00
в том числе:		
3.2.1. по начислениям на выплаты по оплате труда	049	0,00
3.2.2. по оплате услуг связи	050	0,00
3.2.3. по оплате транспортных услуг	051	0,00
3.2.4. по оплате коммунальных услуг	052	0,00
3.2.5. по оплате услуг по содержанию имущества	053	0,00
3.2.6. по оплате прочих услуг	054	0,00
3.2.7. по приобретению основных средств	055	0,00
3.2.8. по приобретению нематериальных активов	056	0,00
3.2.9. по приобретению произведенных активов	057	0,00
3.2.10. по приобретению материальных запасов	058	0,00
3.2.11. по оплате прочих расходов	059	0,00
3.2.12. по платежам в бюджет	060	0,00
3.2.13. по прочим расчетам с кредиторами (в т.ч. прочие выплаты)	061	0,00
3.3. Кредиторская задолженность по расчетам с поставщиками и подрядчиками за счет доходов, полученных от платной и иной приносящей доход деятельности, всего:	062	0,00
в том числе:		
3.3.1. по начислениям на выплаты по оплате труда	063	0,00
3.3.2. по оплате услуг связи	064	0,00
3.3.3. по оплате транспортных услуг	065	0,00
3.3.4. по оплате коммунальных услуг	066	0,00
3.3.5. по оплате услуг по содержанию имущества	067	0,00
3.3.6. по оплате прочих услуг	068	0,00
3.3.7. по приобретению основных средств	069	0,00
3.3.8. по приобретению нематериальных активов	070	0,00
3.3.9. по приобретению произведенных активов	071	0,00
3.3.10. по приобретению материальных запасов	072	0,00
3.3.11. по оплате прочих расходов	073	0,00
3.3.12. по платежам в бюджет	074	0,00
3.3.13. по прочим расчетам с кредиторами(в т.ч. по прочим выплатам)	075	0,00

Показатели по поступлениям и выплатам учреждения на "30" декабря 2019 г.

Наименования показателей	Код строки	Код по бюджетной классификации Российской Федерации КВД/КВР	Объем финансового обеспечения, руб. коп							поступления от оказания услуг (выполнения работ) на платной основе и от иной приносящей доход деятельности		
			ВСЕГО	Субсидия на финансовое обеспечение выполнения муниципального задания	Субсидии, предоставляемые в соответствии с абзацем вторым пункта 1 статьи 78.1 Бюджетного кодекса Российской Федерации	Субсидии на осуществление капитальных вложений	Средства обязательного медицинского страхования				всего	из них гранты
1	2	3	4	5	6	7	8	9	10			
Поступления от доходов, всего:	100	X	48 213 197,78	42 679 510,40	1 958 687,38	0,00	X	3 575 000,00	0,00			
в том числе												
Доходы от собственности	110	X	0,00	X	X	X	X	0,00	X			
Доходы от оказания услуг, работ всего, в том числе:	120	X	46 249 510,40	42 679 510,40	X	X	X	3 570 000,00	X			
Доходы от оказания платных услуг (работ)	121	130	46 249 510,40	42 679 510,40	X	X	X	3 570 000,00	X			
Доходы от компенсации затрат	124	130	0,00	0,00	X	X	X	0,00	X			
Доходы по основным арендным платежам	125	130	0,00	0,00	X	X	X	0,00	X			
Доходы от возврата дебиторской задолженности прошлых лет	126	130	0,00	0,00	X	X	X	0,00	X			
Доходы от штрафов, пеней, иных сумм принудительного изъятия, всего	130	140	0,00	X	X	X	X	0,00	X			
Доход от штрафных санкций за нарушение законодательства о закупках и нарушении условий контрактов (договоров)	131	140	0,00	X	X	X	X	0,00	X			
Страховые возмещения	133	140	0,00	X	X	X	X	0,00	X			
Возмещение ущерба имуществу (за исключение страховых возмещений)	134	140	0,00	X	X	X	X	0,00	X			
Прочие доходы от сум принудительного изъятия	135	140	0,00	X	X	X	X	0,00	X			
Безвозмездные поступления от национальных организаций, правительств иностранных государств, международных финансовых организаций	140	X	0,00	X	X	X	X	0,00	X			
Иные субсидии, предоставленные из бюджета	150	180	1 958 687,38	X	1 958 687,38	X	X	X	X			
Прочие доходы, всего	160	180	5 000,00	X	X	0,00	X	5 000,00	0,00			
Невыясненные поступления	160	180	0,00	X	X	X	X	0,00	X			
Иные доходы	160	180	5 000,00	X	X	X	X	5 000,00				
Иные прочие доходы (расшифровать)	170	000	0,00	X	X	X	X	0,00	X			
Доходы от операций с активами	180	X	0,00	X	X	X	X	0,00	X			
Выплаты по расходам, всего:	200	X	49 696 359,85	43 674 512,65	1 958 687,38	0,00	0,00	4 063 159,83	0,00			
в том числе на: выплаты персоналу всего:	210	X	38 180 139,40	37 094 874,11	26 235,30	0,00	0,00	1 059 030,00	0,00			
Фонд оплаты труда учреждения	211	111	29 443 143,71	28 622 993,71	20 150,00	0,00	0,00	800 000,00	0,00			
Иные выплаты персоналу учреждений, за исключением фонда оплаты труда	212	112	32 406,38	14 976,38	0,00	0,00	0,00	17 430,00	0,00			
Взносы по обязательному социальному страхованию на выплаты по оплате труда работников и иные выплаты работникам учреждения	213	119	8 704 589,31	8 456 904,02	6 085,30	0,00	0,00	241 600,00	0,00			
Взносы по обязательному социальному страхованию на выплаты по оплате труда работников и иные выплаты работникам учреждения (Возмещение расходов ФСС по блнстам)	214	119	0,00	0,00	0,00	0,00	0,00	0,00	0,00			
социальные и иные выплаты населению, всего	220	X	0,00	0,00	0,00	0,00	0,00	0,00	0,00			
уплату налогов, сборов и иных платежей, всего	230	X	1 028 502,00	948 629,00	0,00	0,00	0,00	79 873,00	0,00			
их них:												
Уплата налога на имущество организаций	231	851	56 294,00	56 294,00	0,00	0,00	0,00	0,00	0,00			
Уплата земельного налога	232	851	886 172,00	886 172,00	0,00	0,00	0,00	0,00	0,00			
Уплата транспортного налога	233	852	60 036,00	6 163,00	0,00	0,00	0,00	53 873,00	0,00			
Уплата прочих налогов и сборов	233	853	17 000,00	0,00	0,00	0,00	0,00	17 000,00	0,00			
Уплата прочих налогов и сборов	233	340	9 000,00	0,00	0,00	0,00	0,00	9 000,00	0,00			
Безвозмездные перечисления организациям	240	X	0,00	0,00	0,00	0,00	0,00	0,00	0,00			
Прочие расходы (кроме расходов на закупку товаров, работ, услуг)	250	X	0,00	0,00	0,00	0,00	0,00	0,00	0,00			
Расходы на закупку товаров, работ, всего	260	X	10 487 718,45	5 631 009,54	1 932 452,08	0,00	0,00	2 924 256,83	0,00			
их них:												
Услуги связи	261	242	0,00	0,00	0,00	0,00	0,00	0,00	0,00			
		244	188 852,69	188 252,69	0,00	0,00	0,00	600,00	0,00			
Транспортные услуги	262	244	210 579,48	0,00	42 083,08	0,00	0,00	168 496,40	0,00			
Коммунальные услуги	263	244	2 678 500,00	2 678 500,00	0,00	0,00	0,00	0,00	0,00			
Арендная плата за пользование имуществом	264	244	0,00	0,00	0,00	0,00	0,00	0,00	0,00			
Работы, услуги по содержанию имущества	265	244	554 617,20	554 617,20	0,00	0,00	0,00	0,00	0,00			
Работы, услуги по содержанию имущества (капитальный ремонт)	266	244	0,00	0,00	0,00	0,00	0,00	0,00	0,00			
Работы, услуги по содержанию имущества (текущий ремонт)	267	244	2 909 115,63	624 816,63	1 284 669,00	0,00	0,00	999 630,00	0,00			
Прочие работы, услуги	268	244	2 618 221,44	1 223 395,20	349 800,00	0,00	0,00	1 045 026,24	0,00			
Увеличение стоимости основных средств	269	244	607 625,00	271 211,00	255 900,00	0,00	0,00	80 514,00	0,00			
Увеличение стоимости материальных запасов	270	244	720 207,01	90 216,82	0,00	0,00	0,00	629 990,19	0,00			
Иное (расшифровать)	271	244	0,00	0,00	0,00	0,00	0,00	0,00	0,00			
Поступление финансовых активов, всего	300	X	0,00	0,00	0,00	0,00	0,00	0,00	0,00			
их них:												
Увеличение остатков средств	310	X	0,00	0,00	0,00	0,00	0,00	0,00	0,00			
Прочие поступления	320	X	0,00	0,00	0,00	0,00	0,00	0,00	0,00			
Выбытие финансовых активов, всего	400	X	0,00	0,00	0,00	0,00	0,00	0,00	0,00			
их них:												
Уменьшение остатков средств	410	X	0,00	0,00	0,00	0,00	0,00	0,00	0,00			
Прочие выбытия	420	X	0,00	0,00	0,00	0,00	0,00	0,00	0,00			
остаток средств на начало года	500	X	1 483 162,08	995 002,25				488 159,83				
остаток средств на конец года	600	X	0,00									

Показатели по поступлениям и выплатам учреждения на "01" января 2021 г.

Наименования показателей	Код строки	Код по бюджетной классификации Российской Федерации и КВД/КВР	Объем финансового обеспечения, руб. коп						поступления от оказания услуг (выполнения работ) на платной основе и от иной приносящей доход деятельности	
			ВСЕГО	Субсидия на финансовое обеспечение выполнения муниципального задания	Субсидии, предоставляемые в соответствии с абзацем вторым пункта 1 статьи 78.1 Бюджетного кодекса Российской Федерации	Субсидии на осуществление капитальных вложений	Средства обязательного медицинского страхования		всего	из них гранты
1	2	3	4	5	6	7	8	9	10	
Поступления от доходов, всего:	100	X	36 410 106,00	36 410 106,00	0,00	0,00	X	0,00	0,00	
в том числе										
Доходы от собственности	110	X	0,00	X	X	X	X	0,00	X	
Доходы от оказания услуг, работ всего, в том числе:	120	X	36 410 106,00	36 410 106,00	X	X	X	0,00	X	
Доходы от оказания платных услуг (работ)	121	130	36 410 106,00	36 410 106,00	X	X	X		X	
Доходы от компенсации затрат	124	130	0,00		X	X	X		X	
Доходы по условным арендным платежам	125	130	0,00		X	X	X		X	
Доходы от возврата дебиторской задолженности прошлых лет	126	130	0,00		X	X	X		X	
Доходы от штрафов, пеней, иных сумм принудительного изъятия, всего	130	140	0,00	X	X	X	X	0,00	X	
доходы от штрафных санкций за нарушение законодательства о закупках и нарушений	131	140	0,00	X	X	X	X		X	
Страховые возмещения	133	140	0,00	X	X	X	X		X	
Возмещение ущерба имуществу (за исключение страховых возмещений)	134	140	0,00	X	X	X	X		X	
Прочие доходы от сум принудительного изъятия	135	140	0,00	X	X	X	X		X	
Безвозмездные поступления от наднациональных организаций, правительств иностранных государств, международных финансовых организаций	140	X	0,00	X	X	X	X	0,00	X	
Иные субсидии, предоставленные из бюджета	150	180	0,00	X		X	X	X	X	
Прочие доходы, всего	160	180	0,00	X	X	0,00	X	0,00	0,00	
Невыясненные поступления	160	180	0,00	X	X	X	X		X	
Доходы от субсидии на осуществление капитальных вложений	160	180	0,00	X	X		X			
Иные доходы	160	180	0,00	X	X	X	X			
Иные прочие доходы (расшифровать)	170	000	0,00	X	X	X	X		X	
Доходы от операций с активами	180	X	0,00	X	X	X	X		X	
Выплаты по расходам, всего:	200	X	36 410 106,00	36 410 106,00	0,00	0,00	0,00	0,00	0,00	
в том числе на: выплаты персоналу всего:	210	X	36 410 106,00	36 410 106,00	0,00	0,00	0,00	0,00	0,00	
Фонд оплаты труда учреждения	211	111	27 964 775,74	27 964 775,74						
Иные выплаты персоналу учреждений, за исключением фонда оплаты труда	212	112	0,00							
Взносы по обязательному социальному страхованию на выплаты по оплате труда работников и иные выплаты работникам учреждения	213	119	8 445 330,26	8 445 330,26						
Взносы по обязательному социальному страхованию на выплаты по оплате труда работников и иные выплаты работникам учреждения (Возмещение расходов ФСС по блантам)	214	119	0,00							
социальные и иные выплаты населению, всего	220	X	0,00	0,00	0,00	0,00	0,00	0,00	0,00	
уплату налогов, сборов и иных платежей, всего	230	X	0,00	0,00	0,00	0,00	0,00	0,00	0,00	
их них:										
Уплата налога на имущество организаций	231	851	0,00							
Уплата земельного налога	232	851	0,00							
Уплата транспортного налога	233	852	0,00							
Безвозмездные перечисления организациям	240	X	0,00	0,00	0,00	0,00	0,00	0,00	0,00	
Прочие расходы (кроме расходов на закупку товаров, работ, услуг)	250	X	0,00	0,00	0,00	0,00	0,00	0,00	0,00	
Расходы на закупку товаров, работ, всего	260	X	0,00	0,00	0,00	0,00	0,00	0,00	0,00	
их них:										
Услуги связи	261	4	0,00							
Транспортные услуги	262	244	0,00							
Коммунальные услуги	263	244	0,00							
Арендная плата за пользование имуществом	264	244	0,00							
Работы, услуги по содержанию имущества	265	244	0,00							
Работы, услуги по содержанию имущества (капитальный ремонт)	266	244	0,00							
Работы, услуги по содержанию имущества (текущий ремонт)	267	244	0,00							
Прочие работы, услуги	268	244	0,00							
Увеличение стоимости основных средств	269	243	0,00							
Увеличение стоимости материальных запасов	270	244	0,00							
Иное (расшифровать)	271	244	0,00							
	272		0,00							
	273		0,00							
Поступление финансовых активов, всего	300	X	0,00	0,00	0,00	0,00	0,00	0,00	0,00	
их них:										
Увеличение остатков средств	310	X	0,00	0,00	0,00	0,00	0,00	0,00	0,00	
Прочие поступления	320	X	0,00	0,00	0,00	0,00	0,00	0,00	0,00	
Выбытие финансовых активов, всего	400	X	0,00	0,00	0,00	0,00	0,00	0,00	0,00	
их них:										
Уменьшение остатков средств	410	X	0,00	0,00	0,00	0,00	0,00	0,00	0,00	
Прочие выбытия	420	X	0,00	0,00	0,00	0,00	0,00	0,00	0,00	
остаток средств на начало года	500	X	0,00							
остаток средств на конец года	600	X	0,00							

Показатели выплат по расходам на закупку товаров, работ, услуг учреждения
на 30 декабря 2019 г.

Наименование показателя	Код строки	Год начала закупки	Сумма выплат по расходам на закупку товаров, работ и услуг, руб. (с точностью до двух знаков после запятой - 0,00)								
			всего на закупки			в том числе:					
			на 2019 г. очередной финансовый год	на 2020 г. 1-ый год планового периода	на 2021 г. 2-ой год планового периода	в соответствии с Федеральным законом от 5 апреля 2013 г. N 44-ФЗ "О контрактной системе в сфере закупок товаров, работ, услуг для обеспечения государственных и муниципальных нужд"			в соответствии с Федеральным законом от 18 июля 2011 г. N 223-ФЗ "О закупках товаров, работ, услуг отдельными видами юридических лиц"		
7	8	9	на 2019 г. очередной финансовый год	на 2020 г. 1-ый год планового периода	на 2021 г. 2-ой год планового периода	на 2019 г. очередной финансовый год	на 2020 г. 1-ый год планового периода	на 2021 г. 2-ой год планового периода			
1	2	3	4	5	6	7	8	9	10	11	12
Выплаты по расходам на закупку товаров, работ, услуг всего:	1	X	10 487 718,45	0,00	0,00	10 487 718,45	0,00	0,00	0,00	0,00	0,00
в том числе: на оплату контрактов заключенных до начала очередного финансового года:	1001	X	0,00	0,00	0,00	0,00	0,00	0,00	0,00	0,00	0,00
на закупку товаров работ, услуг по году начала закупки:	2001		10 487 718,45	0,00	0,00	10 487 718,45	0,00	0,00	0,00	0,00	0,00

Таблица 3

Сведения о средствах, поступающих во временное распоряжение учреждения
на " " 20 г.
(очередной финансовый год)

Наименование показателя	Код строки	Сумма (руб., с точностью до двух знаков после запятой - 0,00)
1	2	3
Остаток средств на начало года	010	
Остаток средств на конец года	020	0,00
Поступление	030	
Выбытие	040	

Таблица 4

Справочная информация

Наименование показателя	Код строки	Сумма (руб.)
1	2	3
Объем публичных обязательств, всего:	010	
Объем бюджетных инвестиций (в части переданных полномочий государственного (муниципального) заказчика в соответствии с Бюджетным кодексом Российской Федерации), всего:	020	
Объем средств, поступивших во временное распоряжение, всего	030	x

Руководитель муниципального
бюджетного учреждения

Главный бухгалтер

Ответственный исполнитель

М.П.
30 декабря 2019 г.

(Handwritten signature)

(Handwritten signature)

(Handwritten signature)

Н.Э.Азиева

Л.В.Зеленкина

Л.В.Зеленкина

Расчеты (обоснование) к плану финансово-хозяйственной деятельности муниципального учреждения по состоянию на 30 декабря 2019г. (КОФ 4)

1. Расчеты (обоснование) выплат персоналу (строка 210)

Код видов расходов 111

Источник финансового обеспечения Озерский городской округ

1.1. Расчеты (обоснование) расходов на оплату труда

№ п/п	Должность, группа должностей	Условноленная численность, единиц	Среднемесячный размер оплаты труда на одного работника, руб.				Районный коэффициент	Фонд оплаты труда в год, руб. (гр. 3 x гр. 4) x гр. 8 x 12)
			всего	по должностному окладу	по выплатам компенсационного характера	по выплатам стимулирующего характера		
1	2	3	4	5	6	7	8	9
1.1.1.	Главный бухгалтер	1	28 417,00	26 717,00		1 700,00	8 525,10	443 305,20
1.1.2.	Ведущий бухгалтер	1	11 280,00	5 766,00		5 514,00	3 384,00	175 968,00
1.1.3.	Механик	0,25	11 280,00	4 980,00	4 600,00	1 700,00	3 384,00	43 992,00
1.1.4.	Документовед	1	11 280,00	5 504,00	4 076,00	1 700,00	3 384,00	175 968,00
1.1.5.	Техник	1	11 280,00	4 193,00	5 387,00	1 700,00	3 384,00	175 968,00
1.1.6.	Слесарь-сантехник	1	11 280,00	4 193,00	5 387,00	1 700,00	3 384,00	175 968,00
1.1.7.	Электромонтер по ремонту и обслуживанию электрооборудования	1,25	11 280,00	4 193,00	5 387,00	1 700,00	3 384,00	219 960,00
1.1.8.	Рабочий по комплексному обслуживанию и ремонту зданий	2	11 280,00	4 035,00	5 545,00	1 700,00	3 384,00	351 936,00
1.1.9.	Сторож	6	11 280,00	4 035,00	5 945,00	1 300,00	3 384,00	1 055 808,00
1.1.10.	Уборщик служебных помещений	12	10 052,69	4 035,00	5 545,00	472,69	3 015,81	1 881 871,82
1.1.11.	Вакантер	2,5	11 280,00	4 035,00	5 545,00	1 700,00	3 384,00	439 920,00
Итого за счет средств местного бюджета:		0,00	0,00	x	x	x	0,00	6 009 875,38
1.1.1.	Директор	1	43 650,00	30 270,00		13 380,00	13 095,00	680 940,00
1.1.2.	Заместитель директора	1	28 853,00	25 233,00		3 620,00	8 655,90	450 106,80
1.1.3.	Заместитель директора	2	24 382,00	20 432,00		3 950,00	7 314,60	760 718,40
1.1.4.	Заместитель директора	1	23 832,00	20 432,00		3 400,00	7 149,60	371 779,20
1.1.5.	Учитель	60	17 970,07	11 400,00		6 570,07	5 391,02	16 819 985,52
1.1.6.	Педагог-психолог	1	15 383,00	10 483,00		4 900,00	4 614,90	239 973,75
1.1.7.	Преподаватель	0,5	15 600,00	11 400,00		4 200,00	4 680,00	121 680,00
1.1.8.	Старший воспитатель	1	11 897,00	9 697,00		2 200,00	3 569,10	185 593,20
1.1.9.	Социальный педагог	1	18 959,00	9 959,00		9 000,00	5 687,70	295 760,40
1.1.10.	Педагог-библиотекарь	1	17 500,00	11 400,00		6 100,00	5 250,00	273 000,00
1.1.11.	Педагог	5,5	13 659,00	9 959,00		3 700,00	4 097,70	1 171 942,20
1.1.12.	Мастер	1,5	14 402,79	10 483,00	628,98	3 290,81	4 320,84	337 025,29
1.1.13.	Инспектор по кадрам	1	11 380,00	4 193,00		7 187,00	3 414,00	177 528,00
1.1.14.	Лектор	2	11 280,00	4 193,00	5 387,00	1 700,00	3 384,00	351 936,00
1.1.15.	Специалист по охране труда	0,5	11 280,00	5 504,00	4 076,00	1 700,00	3 384,00	87 984,00
1.1.16.	Юрист	0,5	11 280,00	5 504,00	4 076,00	1 700,00	3 384,00	87 984,00
1.1.17.	Инженер-программист	1	11 280,00	5 504,00	4 076,00	1 700,00	3 384,00	175 968,00
Итого за счет средств областного бюджета		2,00	33 840,00	x	x	x	10 152,00	22 613 118,33
ВСЕГО		2,00	33 840,00	x	x	x	10 152,00	28 622 993,71

Код видов расходов 119

Источник финансового обеспечения Озерский городской округ

1.2. Расчеты (обоснование) страховых взносов на обязательное страхование в Пенсионный фонд Российской Федерации, в Фонд социального страхования Российской Федерации, в Федеральный фонд обязательного медицинского страхования

№ п/п	Наименование государственного внебюджетного фонда	Размер базы для начисления страховых взносов, руб.	Сумма взноса, руб. коп
1	2	3	4
1.2.1	Пенсионный фонд РФ 22%, Фонд социального страхования РФ 2,9%, Федеральный фонд обязательного медицинского страхования 5,1%, ФСС РФ на выплаты от несчастных случаев на производстве и профессиональных заболеваний 0,2%	6 009 875,38	1 626 521,45
Итого за счет средств местного бюджета		x	1 626 521,45
1.2.2	Пенсионный фонд РФ 22%, Фонд социального страхования РФ 2,9%, Федеральный фонд обязательного медицинского страхования 5,1%, ФСС РФ на выплаты от несчастных случаев на производстве и профессиональных заболеваний 0,2%	22 613 118,33	6 830 382,57
Итого за счет средств областного бюджета		x	6 830 382,57
ВСЕГО по КВР		28 622 993,71	8 456 904,02

Код видов расходов 212

Источник финансового обеспечения Озерский городской округ

1.3. Расчеты (обоснование) выплат персоналу при направлении в служебные командировки

№ п/п	Наименование расходов	выплаты на одного сотрудника в день, руб.	Количество сотрудников, чел.	Количество дней	Сумма, ВСЕГО руб. (гр. 3 x гр. 4 x гр. 5)
1	2	3	4	5	6
1.3.1	сотрудникам - курсы повышения квалификации педагогического персонала				0,00
1.3.2	командировочные расходы сотрудникам - курсы повышения квалификации				0,00
1.3.3	Транспортные расходы в пределах Челябинской области				0,00
1.3.4	Прожитие (повышение квалификации лиц. педагогов)				0,00
1.3.5	Прожитие (повышение квалификации)				0,00
Итого за счет средств местного бюджета		x	x	x	0,00

Код видов расходов 112

Источник финансового обеспечения Озерский городской округ

1.4. Расчеты (обоснование) выплат персоналу по уходу за ребенком

№ п/п	Наименование расходов	Численность работников, получающих пособие	Количество выплат в год на одного	Размер выплаты	Сумма, ВСЕГО руб.
1	2	3	4	5	6
1.4.1.	Пособие по уходу за ребенком до 3-х лет	1	5	65,00	310,32
Итого за счет средств местного бюджета		x	x	x	310,32
1.4.1.	Пособие по уходу за ребенком до 3-х лет	0	0	65,00	0,00
Итого за счет средств областного бюджета		x	x	x	0,00
ВСЕГО по КВР					310,32

1.4. Расчеты (обоснование) выплат персоналу по первичному медосмотру

№ п/п	Наименование расходов	Численность работников, получающих пособие	Количество выплат в год на одного	Размер выплаты (пособия) в месяц, руб.	Сумма, ВСЕГО руб. (гр. 3 x гр. 4 x гр. 5)
1	2	3	4	5	6
1.4.1.	первичный медицинский осмотр	5	1	2 998,34	14 666,06
Итого за счет средств местного бюджета		x	x	x	14 666,06

1.5. Расчеты (обоснование) расходов на социальные и иные выплаты населению

№ п/п	Наименование показателя	Размер одной выплаты	Количество выплат в год	Общая сумма выплат
1	2	3	4	5
1.5.1.				
Итого за счет средств местного бюджета		x	x	x

2. Расчет (обоснование) расходов на уплату налогов, сборов и иных платежей

Код видов расходов 851

Источник финансового обеспечения Озерский городской округ

2.1 Расчет (обоснование) расходов на уплату налогов, сборов и иных платежей

№ п/п	Наименование расходов	Налоговая база, руб.	Ставка налога, %	Сумма исчисленного налога,
1	2	3	4	5
2.1.1.	Налог на имущество, всего			56 294,00
в том числе по группам:				
	недвижимое имущество	2 573 319,92	2,20%	54 633,24
	из них:			0,00
	переданное в аренду			0,00
	движимое имущество	150 978,28	1,10%	1 660,76
	из них:			0,00
	переданное в аренду			0,00
Итого за счет средств местного бюджета		x	x	56 294,00

№ п/п	Наименование расходов	Кадастровая стоимость земельного участка	Ставка налога, %	Сумма, руб. (гр. 3 x гр. 4 / 100)
1	2	3	4	5
2.1.2.	Земельный налог, всего:	59 079 514,19		886 172,00
в том числе по участкам:				
1	Земельный участок кадастровый номер 74.41.0101010.2	44 860 734,16	1,50%	672 890,00
2	Земельный участок кадастровый номер 74.41.0101007.4	14 218 780,03	1,50%	213 282,00
Итого за счет средств местного бюджета		x	x	886 172,00
ВСЕГО по КВР		x	x	942 466,00

Код видов расходов 852

Источник финансового обеспечения Озерский городской округ

2.2 Расчет (обоснование) расходов на уплату налогов, сборов и иных платежей

№ п/п	Наименование расходов	Налоговая база, руб.	Ставка налога, %	Сумма, руб. (гр. 3 x гр. 4 / 100)
1	2	3	4	5
2.2.1.	Прочие налоги и сборы (госпошлина)	расчетная	расчетная	
2.2.2.	Транспортный налог			6 162,70
в том числе по транспортным средствам:				
1	ВАЗ 2109	78,00	7,70	600,60
2	ВАЗ 2109	73,00	7,70	562,10
3	ГАЗ	125,00	40,00	5 000,00
Итого за счет средств местного бюджета		x	x	6 163,00

Код видов расходов

Источник финансового обеспечения Озерский городской округ

2.3 Расчет (обоснование) расходов на уплату сборов и иных платежей

№ п/п	Наименование расходов	Налоговая база, руб.	Ставка налога, %	Сумма, руб. (гр. 3 x гр. 4 / 100)
1	2	3	4	5
2.3.1.		расчетная	расчетная	
Итого за счет средств местного бюджета		x	x	0,00

3. Расчет (обоснование) расходов на закупку товаров, работ, услуг (строка 260)

Код видов расходов 244

Источник финансового обеспечения Озерский городской округ

3.1 Расчет (обоснование) расходов на оплату услуг связи

№ п/п	Наименование расходов	Количество номеров	Количество платежей в год	Стоимость за единицу, руб.	Сумма ВСЕГО, руб. (гр. 3 x гр. 4 x гр. 5)
1	2	3	4	5	6
3.1.1.	Местное соединение связи	23	12	13 913,09	164 802,69
3.1.2.	Междугороднее соединение связи		12	0,00	0,00
3.1.4.	Затраты на Интернет (интернет и внешний трафик)	1	12	1 900,00	23 450,00
3.1.5.	Затраты на абонентское обслуживание программы "Конструктор"				0,00
Всего					188 252,69
Итого за счет средств местного бюджета					188 252,69

3.2. Расчет (обоснование) расходов на оплату транспортных услуг

№ п/п	Наименование расходов	Количество услуг перевозки	Цена услуги перевозки, руб.	Сумма, ВСЕГО руб. (гр. 3 х гр. 4)
1	2	3	4	5
3.2.1.				0,00
3.2.2.				0,00
Итого за счет средств местного бюджета		x	x	0,00

3.3. Расчет (обоснование) расходов на оплату коммунальных услуг

№ п/п	Наименование показателя	Лимиты (Постановление)	Тариф (с учетом НДС), руб.	Сумма, руб. (гр. 3 х гр. 4)
1	2	3	4	5
3.3.1.	Электроснабжение	x	x	x
	январь	11 000,00	5,44	59 801,73
	февраль	9 000,00	5,44	48 928,69
	март	12 907,00	5,44	70 169,18
	I квартал (руб.)	32 907,00	x	178 899,60
	апрель	11 900,00	5,44	64 694,60
	май	8 365,00	5,44	45 476,50
	июнь	6 281,00	5,44	34 146,79
	I I квартал (руб.)	26 546,00	x	144 317,89
	июль	2 500,00	5,44	13 591,30
	август	2 622,00	5,44	14 254,56
	сентябрь	11 674,00	5,44	63 465,95
	III квартал (руб.)	16 796,00	x	91 311,81
	октябрь	13 500,00	5,44	73 393,04
	ноябрь	14 500,00	5,44	78 829,56
	декабрь	15 791,00	5,44	85 848,11
	IV квартал (руб.)	43 791,00	x	238 070,70
	ИТОГО на ГОД:	119 374,00	x	782 600,00
3.3.2.	Теплоснабжение	x	x	x
	январь	223,50	1 321,54	295 363,11
	февраль	227,50	1 321,54	300 649,25
	март	150,00	1 321,54	198 230,28
	I квартал (руб.)	601,00	x	794 242,64
	апрель	147,00	1 321,54	194 265,67
	май	98,00	1 321,54	129 510,45
	июнь	9,00	1 321,54	11 893,82
	I I квартал (руб.)	254,00	x	335 669,94
	июль	8,00	1 321,54	10 572,28
	август	6,00	1 321,54	7 929,21
	сентябрь	12,00	1 321,54	15 858,42
	III квартал (руб.)	26,00	x	34 359,91
	октябрь	123,00	1 321,54	162 548,83
	ноябрь	180,00	1 321,54	237 876,33
	декабрь	223,00	1 321,54	294 702,35
	IV квартал (руб.)	526,00	x	695 127,51
	ИТОГО на ГОД:	1 387,00	x	1 832 000,00
3.3.3.	Водоснабжение	x	x	x
	январь	88,00	10,90	959,57
	февраль	107,00	10,90	1 166,76
	март	90,00	10,90	981,38
	I квартал (руб.)	285,00	x	3 107,71
	апрель	123,00	10,90	1 341,22
	май	99,00	10,90	1 079,52
	июнь	69,00	10,90	752,39
	I I квартал (руб.)	291,00	x	3 173,14
	июль	67,00	10,90	730,59
	август	80,00	10,90	872,34
	сентябрь	120,00	10,90	1 308,51
	III квартал (руб.)	267,00	x	2 911,44
	октябрь	78,00	10,90	850,53
	ноябрь	85,00	10,90	926,86
	декабрь	122,00	10,90	1 330,32
	IV квартал (руб.)	285,00	x	3 107,71
	ИТОГО на ГОД:	1 162,00	x	13 600,00
3.3.4.	Водоотведение	x	x	x
	январь	192,00	15,54	2 984,37
	февраль	154,00	15,54	2 393,71
	март	263,00	15,54	4 087,96
	I квартал (руб.)	609,00	x	9 466,04
	апрель	286,00	15,54	4 445,46
	май	197,00	15,54	3 062,08
	июнь	132,00	15,54	2 051,75
	I I квартал (руб.)	615,00	x	9 559,30
	июль	70,00	15,54	1 088,05
	август	77,00	15,54	1 196,86
	сентябрь	210,00	15,54	3 264,15
	III квартал (руб.)	357,00	x	5 549,06
	октябрь	232,00	15,54	3 606,11
	ноябрь	157,00	15,54	2 440,34
	декабрь	256,00	15,54	3 979,16
	IV квартал (руб.)	645,00	x	10 025,61
	ИТОГО на ГОД:	3 079,00	x	50 300,00
1	Электроснабжение	119 374,00	x	782 600,00
2	Теплоснабжение	1 387,00	x	1 832 000,00
3	Водоснабжение	1 162,00	x	13 600,00
4	Водоотведение	3 079,00	x	50 300,00
	ВСЕГО	x	x	2 678 500,00
Итого за счет средств местного бюджета				2 678 500,00

Код видов расходов
 Источник финансирования обеспечения Озерский городской округ
 3.4 Расчет (обоснование) расходов на уплату аренды имущества

№ п/п	Наименование показателя	Количество	Ставка арендной платы	Стоимость с учетом НДС руб.
1	2	3	4	5
3.4.1.				
Итого за счет средств местного бюджета		x	x	0,00

3.5. Расчет (обоснование) расходов на уплату работ, услуг по содержанию имущества

№ п/п	Наименование расходов	Объект	Тариф	Количество работ (услуг)	Сумма, ВСЕГО руб. (гр. 4 x гр.5)
1	2	3	4	5	6
3.5.1.	Выполнение работ по содержанию имущества	МБОУ СОШ 24	4 858,33	12,00	58 300,00
3.5.2.	Тех.обслуживание АПС	МБОУ СОШ 24	1 700,0	12,00	20 400,00
3.5.3.	Тех.обслуживание РСБИ	МБОУ СОШ 24	1 440,0	12,00	17 280,00
3.5.4.	Прожидание дезинфекции и герметизации в здании (помещениях)	МБОУ СОШ 24	3 550,00	12,00	42 600,00
3.5.5.	Лабораторная обработка территории	МБОУ СОШ 24	3 700,00	2,00	7 400,00
3.5.6.	Ликвидация инвентаризационных помещений	МБОУ СОШ 24	18 122,00	1,00	18 122,00
3.5.7.	Промывка и опрессовка систем отопления	МБОУ СОШ 24	35 250,00	1,00	35 250,00
	мытье СУУЭЛ	МБОУ СОШ 24	329 170,20	1,00	329 170,20
3.5.8.	Поверка, проверка погрешности, поверка измерительных	МБОУ СОШ 24	13 095,00	1,00	13 095,00
3.5.9.	Заправка картриджами	МБОУ СОШ 24	500,00	26,00	13 000,00
3.5.10.	Технический ремонт помещений	МБОУ СОШ 24	439 591,93	1,00	439 591,93
3.5.11.	Ремонт туалетной комнаты	МБОУ СОШ 24	185 224,70	1,00	185 224,70
Итого		x	x	x	1 179 433,83
Итого за счет средств местного бюджета		x	x	x	1 179 433,83

3.6. Расчет (обоснование) расходов на уплату прочих работ, услуг

№ п/п	Наименование расходов	Количество (работ/услуг)	Стоимость услуги, руб.	Сумма, руб. (гр. 3 x гр. 4)
1	2	3	4	5
3.6.1.	Услуги по содержанию территории школы (закрытый выезд наряда полиции)	12	2 842,00	34 104,00
3.6.2.	Обновление программного продукта 1С:Предприятие	12	2 124,42	25 493,00
3.6.3.	Оформление подписки на информационно-телекоммуникационное сопровождение программы 1С:Предприятие	1	14 256,00	14 256,00
3.6.4.	Поставление копировальной техники	1	2 900,00	2 900,00
3.6.6.	Питание и проживание обучающихся	4	195 000,00	771 150,00
3.6.6.	Питание детей в ЛОСЛ	2	16 750,00	33 500,00
3.6.7.	Медосмотр сотрудников	54	3 517,67	189 954,00
3.6.7.	Медосмотр сотрудников	22	2 868,58	63 108,80
Итого за счет средств местного бюджета		x	x	1 134 465,80
3.6.7.	Термобландинг и комплектование АЗМ	84	92,00	7 728,00
3.6.8.	Изготовление банальной продукции (оттепелки)	73	201,70	14 724,00
3.6.9.	Питание детей в ЛОСЛ	2	33 238,70	66 477,40
Итого за счет средств областного бюджета				88 929,40
ВСЕГО		x	x	1 223 395,20

3.7. Расчет (обоснование) расходов на приобретение основных средств

№ п/п	Наименование расходов	Количество	Стоимость, руб.	Сумма, руб. (гр. 3 x гр. 4)
1	2	3	4	5
3.7.1.	Монитор,систем блок	2	34319,70	68 638,60
3.7.1.	Комплект ученической мебели(стол+2 стула)	45	4035,39	181 592,40
	тиски,фанера			
3.7.1.	Спортивныегайки	10	2098,00	20 980,00
Итого за счет средств областного бюджета		x	x	271 211,00
ВСЕГО		x	x	271 211,00

3.8. Расчет (обоснование) расходов на приобретение материальных запасов

№ п/п	Наименование расходов	Количество	Средняя стоимость, руб.	Сумма, ВСЕГО руб. (гр. 3 x гр. 4)
1	2	3	4	5
3.8.1.	Бензин Аи-92	171,3	40,69	57 665,62
	Медвалягены	1	1 860,00	1 860,00
3.8.2.	Бумага цветная 5 цв. 250л.	30	640,00	19 200,00
	Бумага А-4 д/ксер. 80г/м "Радуга" (250л) Г/оциан-копи	5	973,00	4 865,00
3.8.4.	Маркер перм. 4цв-4штг	46	140,00	6 626,20
Всего		1795,00	x	90 216,82
Итого за счет средств местного бюджета				90 216,82



Итого по всем направлениям за счет средств ОБ	29 803 641,30
Итого по всем направлениям за счет средств МБ	13 870 871,35
Всего	43 674 512,65

Руководитель муниципального бюджетного учреждения

Главный бухгалтер

Ответственный исполнитель

30 декабря 2019 г.


 (подпись)

 (подпись)

Н.О. Азиева
 (расшифровка подписи)
 Л.В. Зеленкина
 (расшифровка подписи)
 Л.В. Зеленкина
 (расшифровка подписи)

Расчеты (обоснования) к плану финансово-хозяйственной деятельности муниципального учреждения по состоянию на 30 декабря 2019г. (КФО 2- платные дополнительные услуги и иная приносящая доход деятельность)

1. Расчеты (обоснования) выплат персоналу (строка 210)

Код видов расходов 111

Источник финансового обеспечения Озерский городской округ

1.1. Расчеты (обоснование) расходов на оплату труда

№ п/п	Должность, группа должностей	Установленная численность, единиц	Среднемесячный размер оплаты труда на одного работника, руб. в том числе:			Районный коэффициент	Фонд оплаты труда в год, руб. (гр. 3 x гр. 4) x гр. 8 x 12)	
			всего	по должностному окладу	по выплатам компенсационного характера			по выплатам стимулиру
1	2	3	4	5	6	7	8	
1.1.1.	Учитель	15	3 464,00			1 731,99	519,60	717 047,31
1.1.2.	Документовед	1	1 000,00			350,00	105,00	13 260,00
1.1.3.	Заместитель директора	1	1 700,00			550,00	165,00	22 380,00
1.1.4.	Ведущий бухгалтер	1	1 350,00			1 350,00	405,00	21 060,00
1.1.5.	Главный бухгалтер	1	1 700,00			1 700,00	510,00	26 520,00
Итого		19,00	9214,00	x	x	x	1 704,60	800 000,00

Код видов расходов 119

Источник финансового обеспечения Озерский городской округ

1.2. Расчеты (обоснование) страховых взносов на обязательное страхование в Пенсионный фонд Российской Федерации, в Фонд социального страхования Российской Федерации, в Федеральный фонд обязательного медицинского страхования

№ п/п	Наименование государственного страхования	Размер базы для начисления страховых взносов, руб.	Сумма взноса, руб. коп.
1	2	3	4
1.2.1	Пенсионный фонд РФ 22%; Фонд социального страхования РФ 2,9%; Федеральный фонд обязательного медицинского страхования 5,1%; ФСС РФ на выплаты от несчастных случаев на производстве и профессиональных заболеваний 0,2%	800 000,00	241 600,00
Итого		x	241 600,00

Код видов расходов 212

Источник финансового обеспечения Озерский городской округ

1.3. Расчеты (обоснование) выплат персоналу при направлении в служебные командировки

№ п/п	Наименование расходов	выплаты на	Количество	Количество	Сумма, ВСЕГО
1	2	3	4	5	6
1.3.1	командировочные расходы сотрудникам - курсы повышения квалификации педагогического персонала				0,00
1.3.2	командировочные расходы сотрудникам - курсы повышения квалификации				0,00
1.3.3	Транспортные расходы				9 430,00
1.3.4	Проживание (повышение квалификации пед. работников)				8 000,00
1.3.5	Проживание (повышение квалификации)				0,00
Итого		x	x	x	17 430,00

2. Расчет (обоснование) расходов на уплату налогов, сборов и иных платежей

Код видов расходов 851

Источник финансового обеспечения Озерский городской округ

2.1 Расчет (обоснование) расходов на уплату налогов, сборов и иных платежей

№ п/п	Наименование расходов	Налоговая база, руб.	Ставка налога, %	Сумма, руб. (гр. 3 x гр. 4 / 100)
1	2	3	4	5
2.2.1.	Прочие налоги и сборы (госпошлина)	расчетная	расчетная	53 873,00
Итого		x	x	53 873,00

Код видов расходов 853

Источник финансового обеспечения Озерский городской округ

2.3 Расчет (обоснование) расходов на уплату сборов и иных платежей

№ п/п	Наименование расходов	Налоговая база, руб.	Ставка налога, %	Сумма, руб. (гр. 3 x гр. 4 / 100)
1	2	3	4	5
2.3.1.	Прочие налоги и сборы	расчетная	расчетная	17 000,00
Итого		x	x	17 000,00

Код видов расходов 340

КОСГУ 290

Источник финансового обеспечения внебюджетная деятельность

2.3 Расчет (обоснование) расходов на уплату сборов и иных платежей

№ п/п	Наименование расходов	Налоговая база, руб	Ставка налога, %	Сумма, руб. (гр. 3 x гр. 4)
1	2	3	4	5
2.3.1.	Стипендия учащимся	расчетная	расчетная	9 000,00
Итого за счет средств от платной деятельности :				9 000,00
ВСЕГО				9 000,00

3. Расчет (обоснование) расходов на закупку товаров, работ, услуг (строка 260)

Код видов расходов 244

Источник финансового обеспечения Озерский городской округ

3.1 Расчет (обоснование) расходов на оплату услуг связи

№ п/п	Наименование расходов	Количество номеров	Количество платежей в год	Стоимость за единицу, руб.	Сумма ВСЕГО, руб. (гр. 3 x гр.4 x гр.5)
1	2	3	4	5	6
3.1.1.	Местное соединение связи				0,00
3.1.2.	Междугороднее соединение связи	1	12	50	600,00
Итого					600,00

3.2. Расчет (обоснование) расходов на оплату транспортных услуг

№ п/п	Наименование расходов	Количество услуг перевозки	Цена услуги перевозки, руб.	Сумма,ВСЕГО руб. (гр. 3 x гр. 4)
1	2	3	4	5
3.2.1.	Транспортные услуги	20	2 450,00	98 536,40
3.2.2.	Пассажирские перевозки	40	1 749,00	69 960,00
Итого				168 496,40

3.5. Расчет (обоснование) расходов на оплату работ, услуг по содержанию имущества

№ п/п	Наименование расходов	Объект	Тариф	Количество работ (услуг)	Сумма, ВСЕГО руб. (гр. 4 х гр. 5)
1	2	3	4	5	6
3.5.1.	Ремонт помещений	2	321 670,00	3,00	965 000,00
3.5.2.	Т/О приборов учета тепла	2,00	4 800,00	2,00	9 000,00
3.5.3.	Тех.обслуживание оргтехники	2,00	575,00	30,00	17 230,00
3.5.4.	Противопожарные мероприятия(проверка огнезащ.обработки)	1,00	8 400,00	1,00	8 400,00
Итого		х	х	х	999 630,00

3.6. Расчет (обоснование) расходов на оплату прочих работ, услуг

№ п/п	Наименование расходов	Количество (работ(услуг))	Стоимость услуги, руб.	Сумма, руб. (гр. 3 х гр. 4)
1	2	3	4	5
3.6.1.	Подписка на периодические издания	1	6 000,00	20 000,00
3.6.2.	Оплата преподавательской деятельности	42	10 000,00	420 000,00
	разработка проектной документации на установку дверей	1	10 000,00	10 000,00
3.6.3.	Услуги по подготовке, созданию и размещению рекламы	2	1 200,00	2 400,00
	проведение консультаций в области пож безопасности	1	41 286,24	41 286,24
	изгот. квалифцир. сертификата ЭП	1	1 600,00	1 600,00
	приобретение неисключ. прав антивирус	1	6 100,00	6 100,00
	регистрация доменных имен	1	1 198,00	1 198,00
	монтаж проектора и подключение к интерне	1	5 000,00	5 000,00
	Проживание в гостинице	1	13 250,00	13 250,00
3.6.4.	Проведение предрейсовых медицинских осмотров	3	1 000,00	3 000,00
3.6.5.	Культмассовые мероприятия	20	5 515,00	110 300,00
3.6.5.	Питание в ЛОГ и ЗЛ	3	367 508,00	410 892,00
Итого		х	х	1 045 026,24

3.7. Расчет (обоснование) расходов на приобретение основных средств

№ п/п	Наименование расходов	Количество	Стоимость, руб.	Сумма, руб. (гр. 3 х гр. 4)
1	2	3	4	5
3.7.1.	Приобретение мебели(шкаф купе)	1	56 000,00	56 000,00
3.7.1.	Приобретение учебных пособий	2	7 257,00	24 514,00
Итого		2,00	х	80 514,00


3.8. Расчет (обоснование) расходов на приобретение материальных запасов

№ п/п	Наименование расходов	Количество	Средняя стоимость, руб.	Сумма, ВСЕГО руб. (гр. 3 х гр. 4)
1	2	3	4	5
3.8.1.	Футболка взрослая, 295,00	500	295,00	147 500,00
3.8.2.	футболка детская 260,00	400	260,00	104 000,00
	Кружка с фотоизображением, 190,00	80	190,00	15 200,00
3.8.3.				
3.8.4.	Футболка, 350,00	210	350,00	73 500,00
3.8.5.	Халат медицинский женский, 1000,00	10	1 000,00	10 000,00
3.8.6.	Халат медицинский мужской, 970,00	10	970,00	9 700,00
3.8.7.	Грунтовка ВД-АК-003 Изо-Грунт б/цв	50	107,40	5 370,00
3.8.8.	Пропитка ВД-АК-004 Глубокопроникающая б/цв	20	74,97	1 499,40
3.8.9.	Краска ВД-АК-101 Шелк цвет, 197,09	240	197,10	47 304,00
3.8.10.	Бумага для записи 2шт 9*9*9	30	139,00	4 170,00
3.8.11.	канц.лента 12*30	5	99,00	495,00
3.8.12.	Клей карандаш 21 гр./6 шт	30	129,00	3 870,00

3.8.13	Клей карандаш 8 гр./6 шт	30	68,99	2 069,70
3.8.14	Линейка 30см /5шт/уп	10	49,01	490,10
3.8.15	Ножницы 20,5 см 55,00	15	55,00	825,00
3.8.16	Карандаш с ластиком 50шт	10	229,00	2 290,00
3.8.17	Набор кистей 3шт	20	89,00	1 780,00
3.8.18	Точилка 3шт	10	54,00	540,00
3.8.19	Цветной картон, 10 цв.	50	79,00	3 950,00
3.8.20	Гелевая увлаж. подушечка 20г.	5	158,83	794,15
3.8.21	Планшет с зажимом	30	99,33	2 979,90
3.8.22	Бумага цветная 5 цв. 250л.	30	639,01	19 170,30
3.8.23	Маркер перм. 4цв.4шт	45	139,22	6 264,90
3.8.24	глянц 1*А4, 160г/м2 50л.	30	399,01	11 970,30
3.8.25	вкладыши А4 100шт.	5	112,50	562,50
3.8.26	Клей ПВА 60г	50	39,00	1 950,00
3.8.27	Ножницы 24,5 см	2	119,00	238,00
3.8.28	Скобы для степлера N26/6 1000 шт	100	139,00	13 900,00
3.8.29	бумага 220г. 250л.	100	200,33	20 033,00
3.8.30	бумага 220г. 280л.	50	599,00	29 950,00
3.8.31	Цветная бумага 7 цв./14 л.	35	898,99	34 899,05
3.8.32	Бумага А-4 д/ксер. 80г/м "Радуга" (250л) Гознак-копи, 184,20	50	1 095,00	51 544,89
3.8.33	Конверт на молнии А4 12 ш.	20	59,00	1 180,00
				0,00
Итого		2282,00	x	629 990,19

Всего по всем направлениям расходов	4 088 159,83
--	---------------------

Руководитель муниципального бюджетного учреждения


(подпись)

Н.Э Азиева
(расшифровка подписи)

Главный бухгалтер

(подпись)

Л.В Зеленкина
(расшифровка подписи)

Ответственный исполнитель

(подпись)

Л.В Зеленкина
(расшифровка подписи)

30 декабря 2019г.

Субсидия на иные цели (КФО 5) на 30 декабря 2019г.

1. Расчет (обоснование) прочих расходов (строка _____ 268 _____)

(указать номер строки)

Наименование муниципальной программы:	Организация питания в муниципальных общеобразовательных организациях Озерского городского округа» на 2017 год и на плановый период 2018 и 2019 годов
---------------------------------------	--

Код видов расходов 226

Источник финансового обеспечения Озерский городской округ

Наименование муниципальной программы:	Организация питания в муниципальных общеобразовательных организациях Озерского городского округа» на 2017 год и на плановый период 2018 и 2019 годов
---------------------------------------	--

1.1. Расчет (обоснование) расходов на оплату работ, услуг

№ п/п	Наименование расходов	Тариф	Количество работ (услуг)	Сумма, руб. (гр. 3 x гр. 4)	Направление в соответствии с приказом Управления образования	Пункт муниципальной программы
1	2	3	4	5	6	7
1	Организация школьного питания	30,00	28	300 830,00	Предоставление субсидий на иные цели общеобразовательным организациям на организацию школьного питания	п.1
2	Организация школьного питания	40,00	25			
Итого за счет средств местного бюджета		x	x	300 830,00		
1	Организация школьного питания	30,00	28	48 970,00	Предоставление субсидий на иные цели общеобразовательным организациям на организацию школьного питания	п.1
2	Организация школьного питания	40,00	25			
Итого за счет средств областного бюджета		x	x	48 970,00		
ВСЕГО:		x	x	349 800,00		

Код видов расходов 310

Источник финансового обеспечения Озерский городской округ

Наименование муниципальной программы:	Организация питания в муниципальных общеобразовательных организациях Озерского городского округа» на 2017 год и на плановый период 2018 и 2019 годов					
1	Приобретение оборудования для столовой	255 900,00	1	255 900,00	Предоставление субсидий на иные цели общеобразовательным организациям на приобретение оборудования для столовой	п.2
Итого за счет средств местного бюджета		x	x	255 900,00		

Наименование муниципальной программы:	Развитие образования в Озерском городском округе» на 2019 - 2023 годы
---------------------------------------	---

КОСГУ 211

1.1. Расчет (обоснование) расходов на оплату работ, услуг

№ п/п	Наименование расходов	Тариф	Количество работ (услуг)	Сумма, руб. (гр. 3 x гр. 4)	Название муниципальной программы	Подпункт муниципальной программы
1	2	3	4	5	6	7
1	Денежное поощрение Слатина Н.Ю. Заработная плата	20 150,00	1	20 150,00	Предоставление субсидии на иные цели на проведение мероприятий муниципального уровня («Педагог года – 2019»)	п.12
Итого за счет средств местного бюджета		x	x	20 150,00		
ВСЕГО:		x	x	20 150,00		

КОСГУ 213

1.1. Расчет (обоснование) расходов на оплату работ, услуг

№ п/п	Наименование расходов	Тариф	Количество работ (услуг)	Сумма, руб. (гр. 3 x гр. 4)	Название муниципальной программы	Подпункт муниципальной программы
1	2	3	4	5	6	7
1	Денежное поощрение Слатина Н.Ю. Начисление на ФОТ	6 085,30	1	6 085,30	Предоставление субсидии на иные цели на проведение мероприятий муниципального уровня («Педагог года – 2019»)	п.12

Итого за счет средств местного бюджета	x	x	6 085,30		
ВСЕГО:	x	x	6 085,30		

КОСГУ 222

1.1. Расчет (обоснование) расходов на оплату работ, услуг

№ п/п	Наименование расходов	Тариф	Количество работ (услуг)	Сумма, руб. (гр. 3 x гр. 4)	Название муниципальной программы	Подпункт муниципальной программы
1	2	3	4	5	6	7
1	Обеспечение участия обучающихся и педагогических работников в областных, региональных, российских и международных мероприятиях	42 083,08	1	42 083,08	Предоставление субсидии на иные цели на обеспечение участия обучающихся и педагогических работников в областных, региональных, российских и международных мероприятиях (п. 12)	п.12
	бюджета	x	x	42 083,08		
	ВСЕГО:	x	x	42 083,08		


КОСГУ 225

1.1. Расчет (обоснование) расходов на оплату работ, услуг

№ п/п	Наименование расходов	Тариф	Количество работ (услуг)	Сумма, руб. (гр. 3 x гр. 4)	Название муниципальной программы	Подпункт муниципальной программы
1	2	3	4	5	6	7
1	Проведение ремонтных работ в образовательных учреждениях (ремонт кровли)	659 669,00	1	659 669,00	Предоставление субсидии на иные цели на проведение ремонтных работ в образовательных учреждениях (ремонт кровли) (п. 3)	п.3
2	Замена оконных блоков в учебных кабинетах(МБОУ СОШ №24, ул. Лермонтова д.19)	625 000,00	1	625 000,00	Предоставление субсидии на иные цели на замену оконных блоков в учебных кабинетах (МБОУ СОШ №24, ул. Лермонтова д.19)	п.3
	Итого за счет средств местного бюджета	x	x	1 284 669,00		
	ВСЕГО:	x	x	1 284 669,00		

№ п/п	Наименование муниципальной программы	Местный бюджет	Областной бюджет	ВСЕГО на ГОД
1	2	3	4	5
1	Организация питания в муниципальных общеобразовательных организациях «Озерского городского округа» на 2017 год и на плановый период 2018 и 2019 годов	583 243,00	48 970,00	632 213,00
2	Развитие образования в Озерском городском округе» на 2019 - 2023 годы	1 352 987,38	0,00	1 352 987,38
	ВСЕГО ПО (КФО 5)	1 936 230,38	48 970,00	1 985 200,38

Руководитель
муниципального
бюджетного учреждения


(подпись)

Н.Э.Азиева

(расшифровка подписи)

Главный бухгалтер

(подпись)

Л.В.Зеленкина

(расшифровка подписи)

Ответственный исполнитель

(подпись)

Л.В.Зеленкина

(расшифровка подписи)

30 декабря 2019г.

ЛИСТ СОГЛАСОВАНИЯ
к плану финансово-хозяйственной деятельности

на 2019 год и плановый период 2020 и 2021 годов

МБОУ СОШ № 24

(краткое наименование образовательного учреждения)

Дата поступления ПФХД	Должность, Ф.И.О. лица, проверявшего ПФХД	Заключение к ПФХД (согласовано/отказано)	Причина отказа в согласовании	Подпись должностного лица

Информация об изменении показателей ПФХД

№ строки ПФХД	Сумма (руб. коп) до изменения	Сумма (руб. коп) после изменения	Отклонение (руб. коп)	Причина отклонения
211	28 733 547,71	29 443 143,71	709 596,00	увеличение субсидии на выполнение муниципального задания
213	8 550 282,70	8 490 291,31	-59 991,39	увеличение субсидии на выполнение муниципального задания
268	423 000,00	349 800,00	-73 200,00	уменьшение субсидий на иные цели

Главный бухгалтер
тел. 6-16-94
30.11.19.2019г.

(подпись)

Л.В. Зеленкина
(расшифровка подписи)